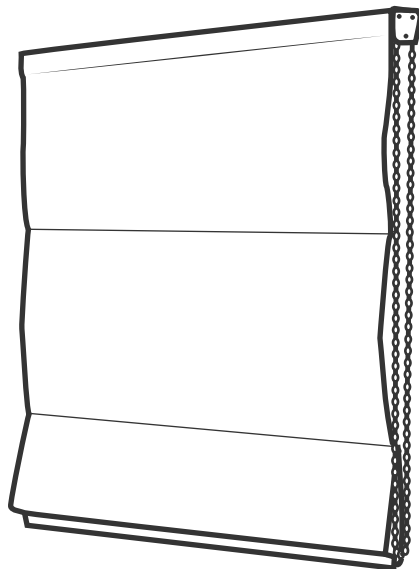


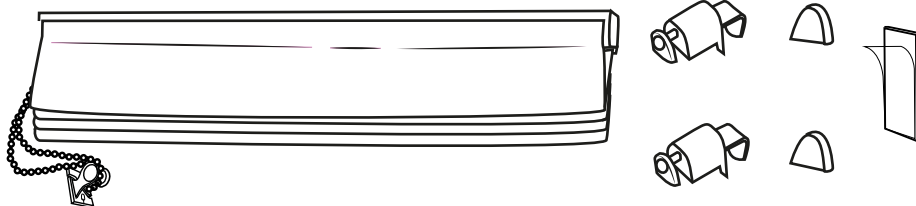
# ŘÍMSKÁ ROLETA

## Zavěšení na okno bez vrtání

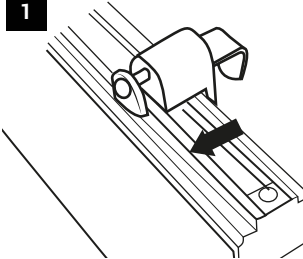
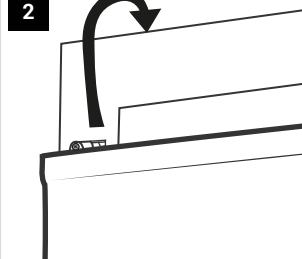
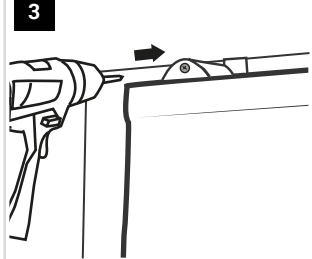
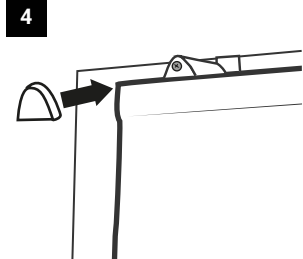



### OBSAH BALENÍ

---



## MONTÁŽ

<p><b>1</b></p> 	<p><b>2</b></p> 	<p><b>3</b></p> 
<p>Horní háček pro zavěšení nasuňte na horní profil rolety.</p>	<p>Horní háček nasadte za horní rám okna.</p>	<p>Háček dotáhněte pomocí šroubováku nebo vrtačky.</p>
<p><b>4</b></p> 	<p><b>5</b></p> 	
<p>Z pohledové strany háček zakryjte pomocí plastové koncovky.</p>	<p>Bezpečnostní kladku přilepte na rám okna.</p>	

# UPOZORNĚNÍ

Malé děti se mohou uškrtit ve smyčce z vytažovacích šňůr, řetízků, pásků a vnitřních šňůr, které ovládají výrobek.

Aby nedošlo k uškrcení a zamotání, odstraňte šňůry z dosahu malých dětí. Šňůry se mohou omotat kolem krku dítěte.

Odstraňte postele, dětské postýlky a nábytek z blízkosti okna obsahujícího šňůry.

Nesplétejte šňůry dohromady. Ujistěte se, že šňůry nejsou zkroucené a nevytváří smyčku.

Dodané bezpečnostní mechanismy vždy připevněte a používejte v souladu s pokyny.

